











Инструкция по оплате оргвзноса через «Сбербанк online»

1. На своей странице «Сбербанк online» на вкладке «Платежи» в списке выбрать «Платеж по реквизитам».

Оплатить

-  Оплата по QR или штрихкоду
-  Мобильная связь
-  Дом
-  Государство
-  Образование
-  Транспорт
-  Работа и финансы
-  Здоровье
-  Отдых и развлечения
-  Платёж по реквизитам

2. Ввести ИНН 7813045402

← Платёж по реквизитам

ИНН получателя

7813045402






×

Организация, в адрес которой совершается платёж, 10 или 12 цифр

Нажать «Продолжить»

3. В списке появившихся услуг выбрать «Прочие платежи»

← ИНН: 7813045402

-  СПбГЭТУ (ЛЭТИ)
Обучение
-  СПбГЭТУ (ЛЭТИ)
Общежитие
-  СПбГЭТУ (ЛЭТИ)
Прочие платежи
-  СПбГЭТУ (ЛЭТИ)
Квартплата
-  Ввести реквизиты вручную

4. В появившемся окне заполнить поле «ФИО». Нажать кнопку «Продолжить»

← СПБГЭТУ (ЛЭТИ) →

Назначение
ОРГАНИЗАЦИОННЫЙ ВЗНОС

По назначению платежа организация определяет, за что происходит оплата

КБК
000000000000000000130

ФИО обучающегося
Иванов Иван Иванович

Фамилия Имя Отчество полностью

Факультет

Период оплаты (семестр)

Идентификатор/номер договора

УИН (при наличии)
Введите УИН. Если УИН отсутствует, оставьте поле пустым

Тип док-та удостов.личность
ПАСПОРТ РФ

Продолжить

5. В появившейся форме **ВНИМАТЕЛЬНО** заполнить поля: (см. рис. ниже)

Адрес плательщика: (город, улица, дом, квартира)

Назначение платежа: Организационный взнос

ФИО обучающегося: ФИО автора статьи

Период оплаты: 17-18.04

Идентификатор/номер договора: АПЯ2024

Номер документа, удостоверяющего личность: серия и номер паспорта без пробелов

После ввода данных нажать кнопку «Продолжить»